

GUÍA 7 LENGUAJE Y COMUNICACIÓN 1° BÁSICO OCTUBRE 2021

NOMBRE: _____ CURSO: _____ FECHA: _____


OBJETIVOS: (OA 3) Identificar los sonidos que componen las palabras (conciencia fonológica), reconociendo, separando y combinando sus fonemas y sílabas. (OA 13) Experimentar con la escritura para comunicar hechos, ideas y sentimientos, entre otros. (OA 10) Leer independientemente y comprender textos no literarios escritos con oraciones simples (cartas, notas, instrucciones y artículos informativos) para entretenerse y ampliar su conocimiento del mundo.

CONTENIDOS: Consonante d (fonema - grafema). Comprensión de un artículo informativo.

Lección “nido”

- Observar y comentar la lámina “nido”.
- Leer la palabra “nido”, siguiendo los pasos indicados a continuación. Repetir, por lo menos, tres veces.

- Leer la palabra completa como un todo: **nido**
- Leer separando en sílabas: **ni do**
- Pronunciar cada sonido: **n i d o**
- Leer en sílabas: **ni do**
- Reunir las sílabas para recomponer la palabra: **nido**



- Leer en voz alta.

dado, dedo, nado, nada, día, dijo, de,
del, dama, duda, nudo, mudo, dinero,
morado, arado, madura, madera.

la mora madura.



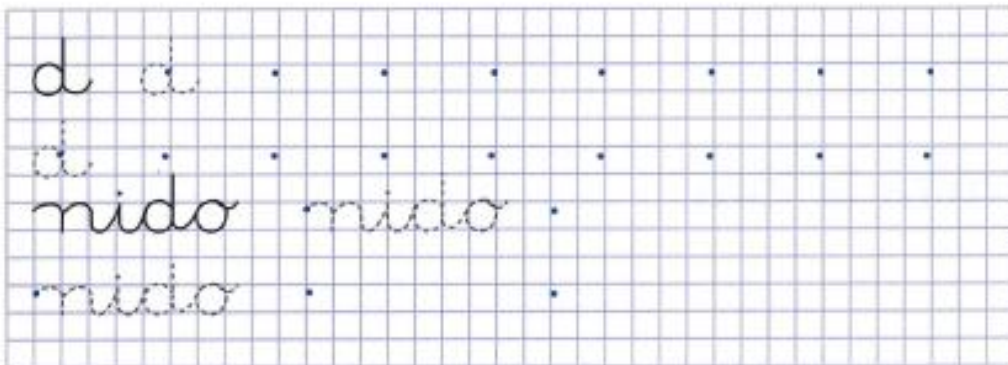
el dedo morado.

- Escribir la letra "d" y la palabra "nido", observando el modelo con atención para copiarlo. Respetar el punto de partida y la cuadrícula.



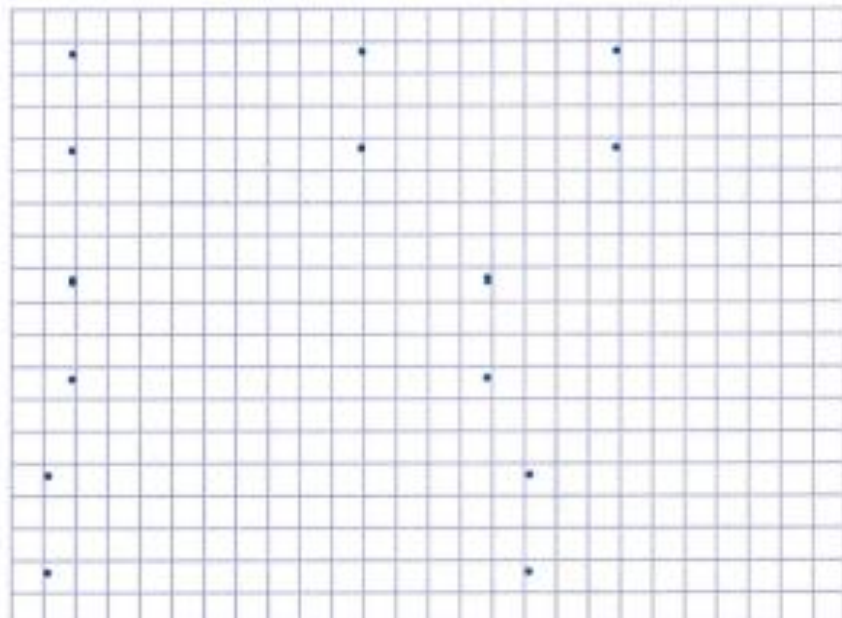
nido

d




- Transcribir o copiar con letra manuscrita cada palabra.

día
dijo
duda
dinero
madera
moreno



- Escuchar con atención la lectura del texto "El nido". Luego, responder según lo indicado.



El nido

El nido es el hogar de los pájaros, donde el ave instala sus huevos, los incuba y tiene a sus polluelos.


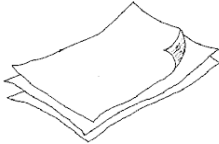

Los nidos se construyen sobre las ramas de los árboles y están recubiertos de hojas que les proporcionan el camuflaje necesario para dar protección a huevos o polluelos de los depredadores.

Las aves confeccionan sus nidos con materiales de tipo vegetal, como hierbas, ramitas, musgos o algas. Algunas aves utilizan barro y otras aves, plumas o telarañas.




Existen diferentes tipos de nidos: el más pequeño es el nido del colibrí que tiene un diámetro de tres centímetros; en cambio, el nido del ave martillo es el más grande y puede medir dos metros de diámetro y pesar cincuenta kilos.

- Colorea el círculo correspondiente a la alternativa correcta.


1. ¿Qué utilizan algunas aves para construir sus nidos?

<input type="radio"/>  piedras	<input type="radio"/>  papeles	<input type="radio"/>  plumas
---	---	--

2. ¿Qué ave construye el nido más pequeño?

<input type="radio"/>  colibrí	<input type="radio"/>  paloma	<input type="radio"/>  águila
---	--	--

- Ilustra y colorea un nido.



- Si tienes acceso a Internet, puedes reforzar lo estudiado visitando el siguiente link: https://www.youtube.com/watch?v=Na1ZasU_jNM

Al finalizar, recuerda
archivar esta guía en
tu carpeta.

