

GUÍA N°5 TECNOLOGÍA 2° BÁSICO AGOSTO 2021

Nombre: _____ Curso: _____ Fecha: _____

Objetivo: Conocer programa Microsoft Word y sus características generales.

Contenido: Redactar documento, archivo, imagen, procesador de texto.

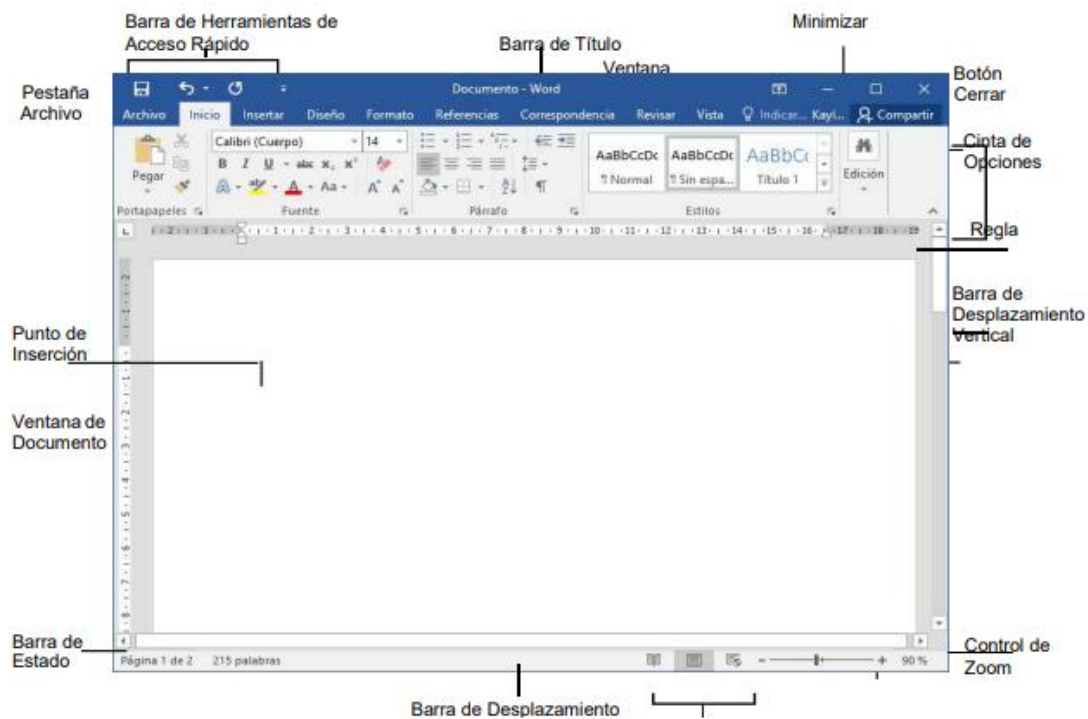
Actividades: Leer con atención y realizar lo indicado.

Recordemos:

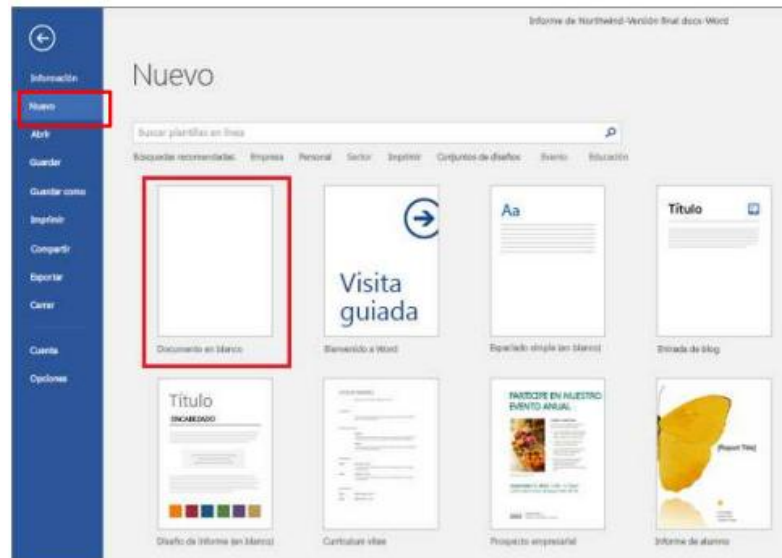
MICROSOFT WORD

Es un procesador de texto creado por Microsoft. Word es uno de los procesadores de texto más utilizados para trabajar con documentos.

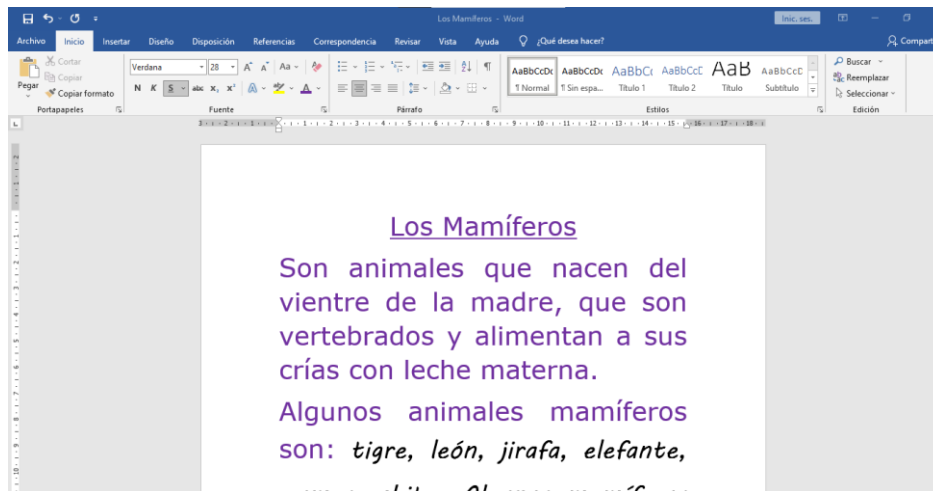
Algunas de sus herramientas nos permiten redactar nuestro documento de la mejor manera y en nuestro estilo personal. En la cinta de opciones podemos encontrar todas las herramientas para configurar nuestro documento.



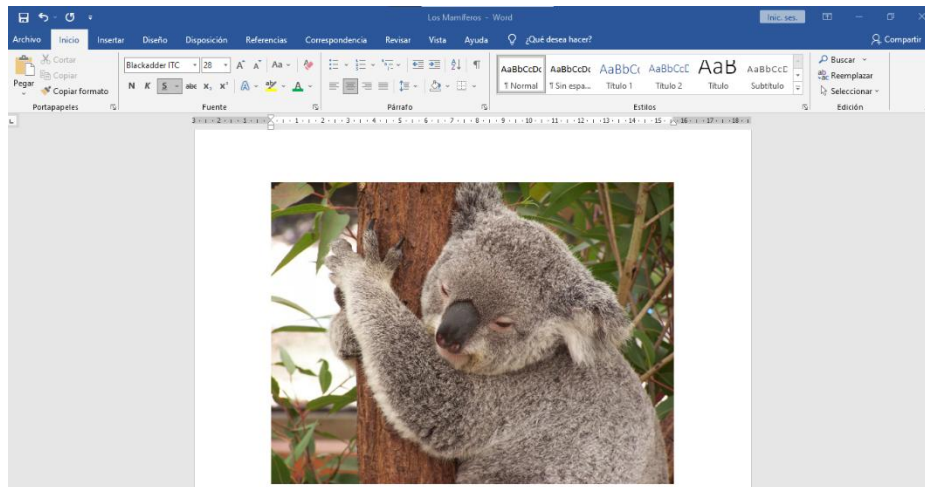
Para crear un documento Word incluye una amplia variedad de plantillas, podemos seleccionar una y empezar a utilizarla.



Podemos cambiar el estilo de la letra, tamaño y color de ella.



Podemos insertar imágenes desde internet o desde nuestro archivo personal a los documentos.



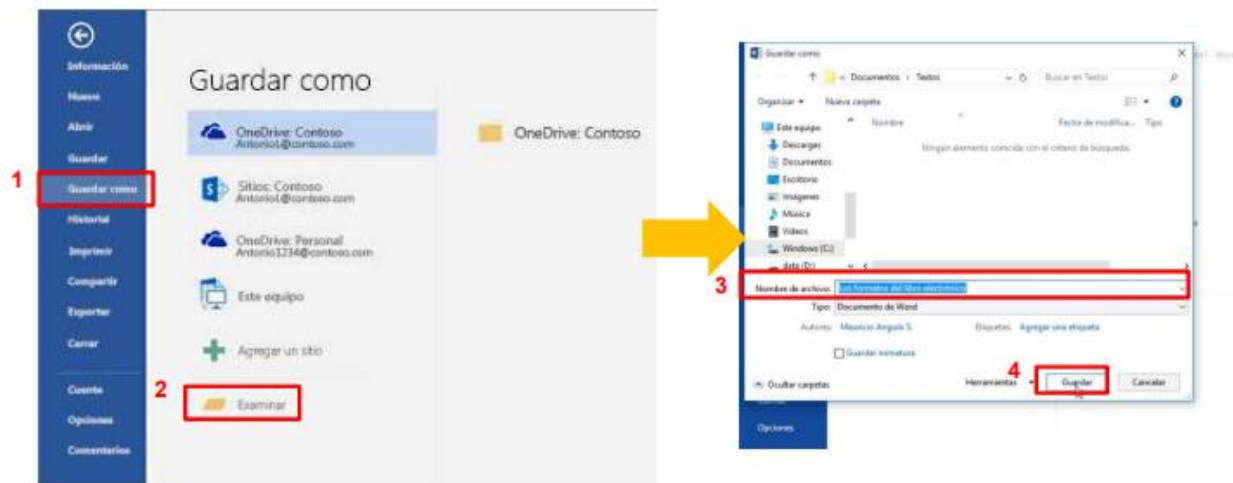
Al utilizar Word podemos redactar todo tipo de documentos, cartas, invitaciones, cuentos, realizar tareas escolares y respaldar el trabajo guardando en nuestro archivo personal.

También tenemos la opción de imprimir el documento.

Guardar un archivo si es la primera vez que guardamos el documento se abrirá el cuadro guardar como.

Seleccione la ubicación donde quiera guardar el archivo.

Este paso es muy importante para no lo debemos olvidar, podríamos perder todo el trabajo realizado.



Actividades

1. En la línea escribe una V si es verdadero y una F si es falso:

_____ El programa Microsoft Word nos permite redactar solo cartas.

_____ con Microsoft Word podemos cambiar el estilo, color y tamaño de la letra.

_____ con Microsoft Word podemos insertar imágenes desde internet o desde
Nuestro archivo personal.

_____ con Microsoft Word podemos redactar una hermosa tarjeta de invitación.

_____ Al guardar el documento nos aseguramos de no perder nuestro trabajo.

_____ En Word solamente puedo usar un tipo de letra y un color.

Buen trabajo

Recuerda archivar esta guía en tu carpeta

