

GUÍA 5 TECNOLOGÍA

1° BÁSICO AGOSTO 2021

Nombre: _____ Curso: _____ Fecha: _____

Objetivo: OA5: Usar software de dibujo para crear y representar ideas por medio de imágenes, guiados por el docente."


Contenidos: Uso de Paint.

Actividades:

- Realiza la guía de trabajo con ayuda de algún familiar.
- Lee en voz alta el texto y las instrucciones, más de una vez si es necesario.
- Completa las actividades de manera ordenada.
- Revisa tu trabajo al finalizar.

1.- Lee atentamente:

¿Qué es Paint?



"Paint" es un **software de dibujo**, es decir, es un programa computacional que ofrece distintas herramientas para dibujar y pintar.

Así como pintamos con herramientas que manipulamos con las manos tales como: lápices, plumones y otros, también existen herramientas digitales que nos permiten pintar y crear en el computador.

2.- Responde:

a) ¿Has utilizado alguna herramienta de dibujo digital alguna vez?

Sí

N

b) ¿Qué dibujaste? _____

c) ¿Te resultó difícil o no?

Sí

N


d) ¿Te gustó?

Sí

N

e) ¿Cómo prefieres dibujar en el computador o en papel? ¿Por qué?

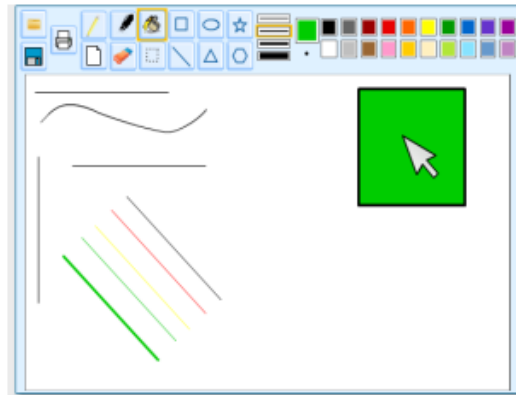
3.- Encierra las herramientas que sueles utilizar para dibujar:



4.- Lee atentamente las funciones y características de Paint:

a) Sus funciones principales son:



- ✓ Hacer distintos tipos de líneas.
- ✓ Realizar las líneas con distinto grosor.
- ✓ Ubicar las líneas en distinta posición vertical u horizontal.
- ✓ Colorear usando distintas herramientas con plumón, pintura o pincel.
- ✓ Dibujar figuras geométricas.
- ✓ Agregar textos.
- ✓ Borrar.
- ✓ Guardar tu trabajo en tu computador.



b) La barra de herramientas se presenta de la siguiente manera:



c) Para usar este software sigue las instrucciones que se detallan a continuación:

1. Haz clic encima del botón Inicio. 
2. Mueve el puntero hacia arriba del menú que se ha desplegado, hasta llegar a Programas.
3. Deslízate a la derecha y arriba a Accesorios.
4. Por último a la derecha selecciona **Paint**  y haz clic. Ahora explora las herramientas a modo de juego, con tu mouse debes hacer clic sobre las herramientas para seleccionar y luego dibujar apretando el lado izquierdo del mouse.

5.- Ingresa a Paint desde tu computador y realiza un dibujo libre.

En caso de no tener acceso a un computador y estás desde una tablet o celular, puedes descargar las siguientes aplicaciones de manera gratuita, las cuales son similares a Paint:

- Paint.
- Paint board.
- Pintura para niños (lo recomiendo ya que hay más variedad de pinceles y acciones).

¡GUARDA TU GUÍA EN LA CARPETA AL FINALIZAR!