

## GUÍA N°5 CIENCIAS NATURALES

1° BÁSICO – AGOSTO 2021

Nombre: \_\_\_\_\_ Curso: \_\_\_\_\_ Fecha: \_\_\_\_\_

**OBJETIVO:** OA 1: Reconocer y observar, por medio de la exploración, que los seres vivos crecen, responden a estímulos del medio, se reproducen y necesitan agua, alimento y aire para vivir, comparándolos con las cosas no vivas.

**CONTENIDOS:** Seres vivos / inertes, necesidades de los seres vivos.

### ACTIVIDADES:

- Realiza la guía de trabajo con ayuda de algún familiar.
- Lee en voz alta el texto y las instrucciones. Más de una vez si es necesario.
- Completa las actividades, de manera ordenada.
- Revisa tu trabajo al finalizar.

### 1.- Lee atentamente:

#### Seres vivos y elementos no vivos.

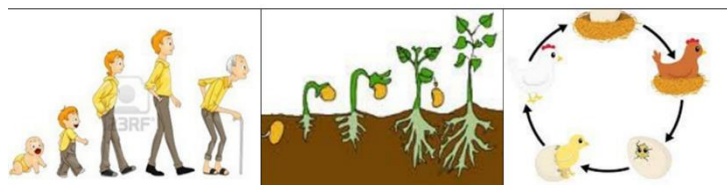
En la naturaleza encontramos elementos que tienen vida, como los animales, las plantas y los seres humanos.



También aquellos que no tienen vida, pero que son indispensables para que exista vida en el planeta, como el agua, el aire y el sol.




### LOS SERES VIVOS, NACEN, CRECEN Y SE DESARROLLAN.



### 2.- ACTIVIDAD:

Observa la imagen y colorea sólo aquellos elementos que son seres vivos.







3.- Escucha el poema:

**Nosotros los animales**

Nosotros, los animales, les queremos recordar: si nos toman por mascotas, que nos quieran de verdad.	También tenemos derechos: dame comida y techo, por favor, no me hagas mal, porque soy un animal.
Si triste y enfermo me ves, deseo que atención me des. Sin mirar día ni horario llama al veterinario.	Nosotros, los animales les queremos recordar: Si nos toman por mascotas, que nos quieran de verdad.

4.- Dibuja las necesidades de los seres vivos expresadas en el poema:

			
---	---	--	---

5.- Lee y observa:

**Los seres vivos necesitan para crecer y desarrollarse:**



6.- Ampliando conocimientos:

- Realiza las actividades del libro de Ciencias Naturales, página 42 a 47.
- Realiza las actividades del cuaderno de actividades, página 23.
- Observa el video: "Seres vivos y lo inerte"

[https://www.youtube.com/watch?v=1HITSsx9rZM&ab\\_channel=CNTVInfantil](https://www.youtube.com/watch?v=1HITSsx9rZM&ab_channel=CNTVInfantil)

**¡GUARDA LA GUÍA EN TU CARPETA AL FINALIZAR!**