









GUÍA 2 TALLER INSTRUMENTAL 5° BÁSICO ABRIL 2021

NOMBRE: _____ CURSO: _____ FECHA: _____

OBJETIVO: Percutir diversos patrones rítmicos

CONTENIDO: Figuras rítmicas y silencio de negra

En esta guía conoceremos un nuevo elemento presente en la música y éste será: los silencios de negra, estas figuras nos indican periodos de tiempo en los que no debe sonar nada, son tiempos de silencio y van a tener al igual que las figuras rítmicas un símbolo que las represente.

Negra		Silencio de negra	
Corchea		Silencio de corchea	
Semicorchea		Silencio de semicorchea	

ACTIVIDADES:

Recuerda que para realizar los juegos rítmicos debes apoyarte en la guía n°1 en la cual le designamos palabras a cada figura rítmica. (Negra=Voy, Corchea=Corro, Semicorchea=Rapidito)

Puedes utilizar elementos presentes en tu casa para los juegos rítmicos, cucharas, vasos o botellas plásticos, latas, etc. También puedes usar tu cuerpo, las palmas, los pies, etc. Y finalmente si posees algún instrumento utilízalo para complementar los juegos.

Juego Rítmico n°1:

