

GUÍA 3 HISTORIA, GEOGRAFÍA Y CIENCIAS SOCIALES 7° BÁSICO MAYO 2021

EL SURGIMIENTO DE LAS PRIMERAS CIVILIZACIONES

NOMBRE: _____ CURSO: _____ FECHA: _____

OBJETIVO: (OA 3) Explicar que en las primeras civilizaciones, la formación de estados organizados y el ejercicio del poder estuvieron marcados por la centralización de la administración, la organización en torno a ciudades, la estratificación social, la formación de sistemas religiosos y el desarrollo de técnicas de contabilidad y escritura.

CONTENIDOS: Características de las primeras civilizaciones; ubicación temporal y espacial.

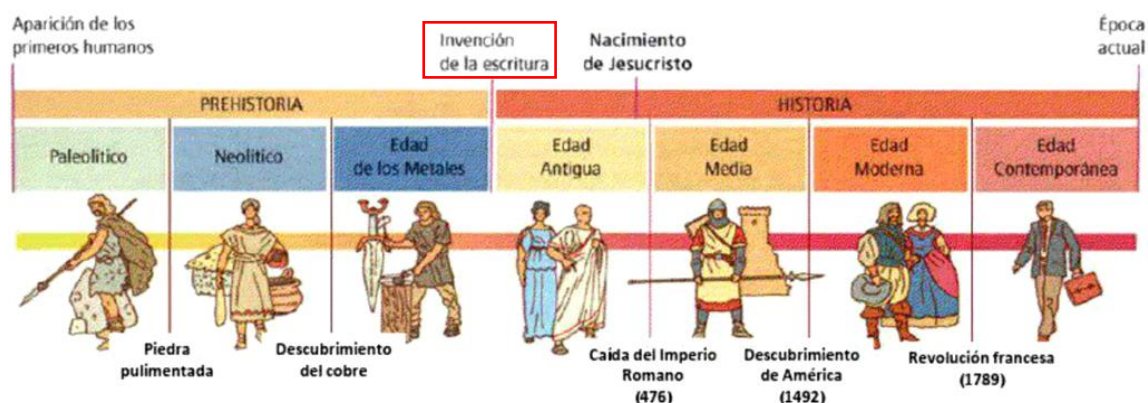
DE LA EDAD DE LOS METALES A LA EDAD ANTIGUA



Como recordarás, en la guía anterior estudiamos la vida de las sociedades humanas en el **Paleolítico** y en el **Neolítico**. En este último pudimos comprender la verdadera revolución que significó la **domesticación de plantas (agricultura) y de animales (ganadería)** en la vida cotidiana de las personas.

Ahora bien, según lo planteado tradicionalmente por los historiadores, el último período de la Paleohistoria (o Prehistoria) corresponde a la **Edad de los Metales**, la cual inició con el descubrimiento del cobre. En esta etapa los humanos comenzaron a fabricar **herramientas y utensilios de metal**, mucho más resistentes que los de piedra, favoreciendo mejoras en la producción de alimentos. Esto tuvo como consecuencia el crecimiento de los poblados, los cuales se transformaron en verdaderas ciudades, y el desarrollo del comercio.

En este contexto se fueron produciendo nuevos avances y cambios en las formas de vida de la población. Uno de los más destacados fue la **invención de la escritura**, con la cual, como se aprecia en la línea de tiempo, se termina la Edad de los Metales y comienza la **Historia** con las grandes civilizaciones de la **Edad Antigua**.



En esta guía ahondaremos en el surgimiento de las primeras civilizaciones de la Antigüedad: **¿Qué es una civilización? ¿Qué características tenían en común? ¿Dónde y cuándo aparecieron las primeras civilizaciones?** Estas son algunas de las preguntas que responderemos a través del análisis de fuentes, esquemas y mapas.

Antes de continuar, si tienes acceso a internet, te invitamos a visualizar en YouTube el video **“La Edad de los Metales – 5 cosas que deberías saber”**, con el cual podrás conocer las características de este período en el cual se sentaron las bases de las primeras civilizaciones. Puedes acceder en el siguiente enlace: <https://www.youtube.com/watch?v=Rw-5z5ZsTMU>.

ACTIVIDADES

- I. Lee las fuentes que se presentan a continuación y responde las preguntas. Recuerda que puedes buscar en un diccionario aquellas palabras que no conoces.

Fuente N°1: ¿Qué es una civilización?

“Una civilización es, en primer lugar, un espacio, un ‘área cultural’. Imagínese en el interior de un espacio, más o menos amplio, un conjunto de rasgos culturales. Por ejemplo, la forma, el material o los tejados de las casas. O bien, una forma específica de emplumar las flechas, un dialecto o un grupo de dialectos, unos gustos culinarios, una manera de crear o una forma de amar.

El agrupamiento regular, la frecuencia de ciertos rasgos y la presencia de estos en un área precisa constituyen los primeros síntomas de coherencia cultural. Si a esta se le añade una permanencia en el tiempo, entonces nos enfrentamos a una civilización o cultura”.

Adaptado de Braudel, Fernand (1970). *La historia y las ciencias sociales*.

- a) Según el autor, ¿cuáles son los elementos esenciales de una “civilización”?

Fuente N°2: Características de las primeras civilizaciones



Texto del estudiante Historia, Geografía y Cs. Sociales 7°Básico (2016), Ediciones SM.

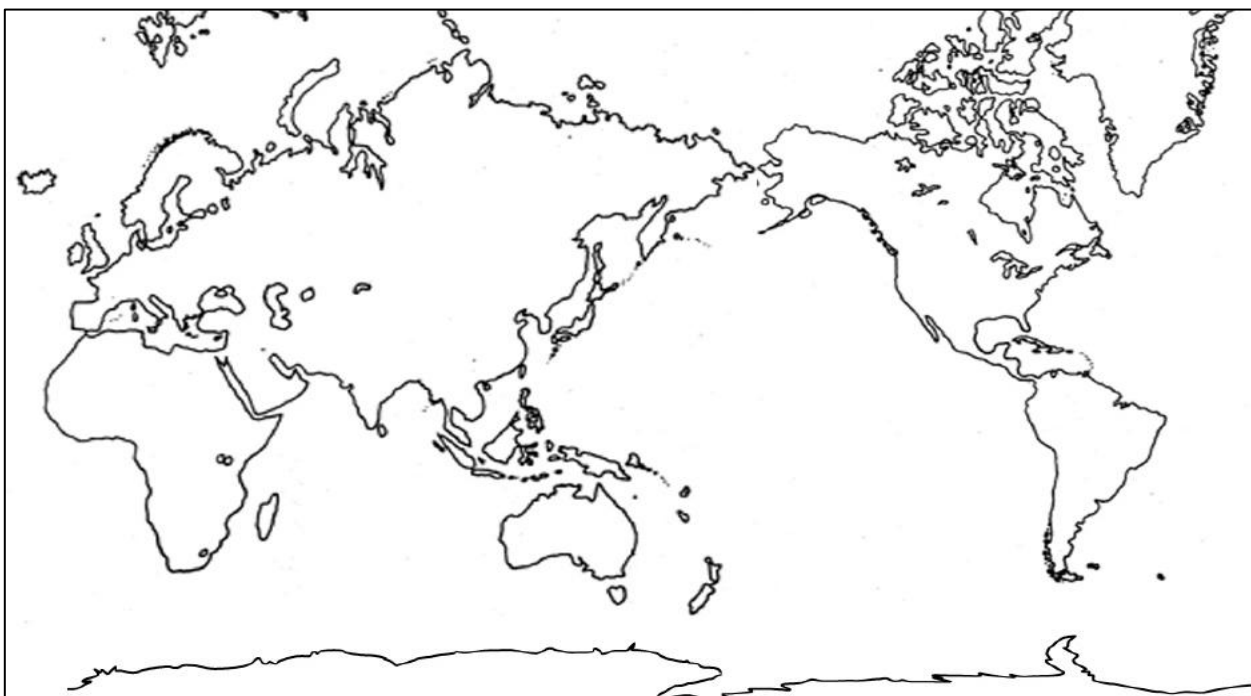
- b) Menciona **tres** rasgos o características **culturales** de las primeras civilizaciones presentes en la fuente N°2.

- c) ¿Qué significa que las primeras civilizaciones tuvieran sociedades “jerarquizadas” y no “igualitarias”? Indaga el concepto y explica con tus palabras.

II. Escribe en el mapa mudo el nombre (o la letra de la simbología) de los siguientes continentes y océanos. Puedes apoyarte en el mapa de la **página 50** del texto del estudiante.

Simbología:

- | | | |
|------------|--------------|---------------------|
| a) América | d) Oceanía | g) Océano Pacífico |
| b) Asia | e) Europa | h) Océano Atlántico |
| c) África | f) Antártica | i) Océano Índico |

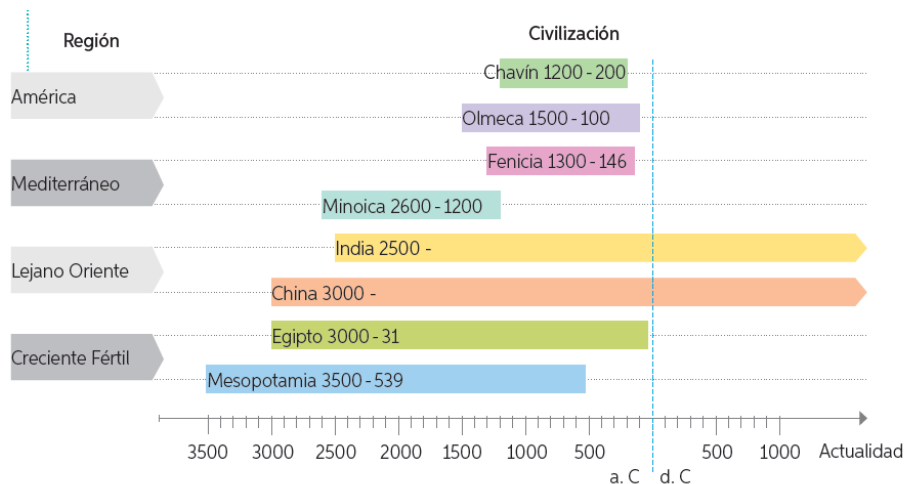


III. Con apoyo de la **página 50** del texto del estudiante, ubica en el mapa mudo la zona en la que se desarrolló cada una de las primeras civilizaciones, escribiendo el número asignado en la simbología.

Simbología:

- | | |
|----------------|-----------|
| 1) Minoica | 5) India |
| 2) Mesopotamia | 6) China |
| 3) Fenicia | 7) Olmeca |
| 4) Egipto | 8) Chavín |

IV. La siguiente línea de tiempo muestra el marco temporal en que se desarrollaron las primeras civilizaciones y se encuentra en la **página 51** del texto del estudiante. Analiza la información y luego responde las preguntas planteadas.



- d) ¿Cuál es la civilización más antigua? ¿En qué **continente** surgió?
-
- e) ¿Cuál fue la última civilización en aparecer? ¿En qué **continente** se desarrolló?
-
- f) ¿Qué civilizaciones tuvieron **mayor y menor** duración temporal?
-
- g) ¿Qué civilizaciones se desarrollaron de modo simultáneo, es decir, en una misma época?
-

DESAFÍO FINAL

El siguiente mapa representa el espacio geográfico denominado “Creciente Fértil”, ubicado entre Asia y África, en el cual surgieron las civilizaciones Mesopotamia y Egipto.

A partir de lo observado en el mapa, infiere: ¿qué elemento natural de esta zona fue clave para el surgimiento de grandes civilizaciones? ¿Cómo aquel elemento pudo favorecer su desarrollo?



¡IMPORTANTE!



- Los contenidos estudiados en esta guía se encuentran entre las **páginas 48 y 53** del texto del estudiante. Recuerda que puedes acceder al formato digital de tu libro a través del siguiente enlace: https://www.curriculumnacional.cl/portal/Tipo/Textos-escolares-oficiales/Textos-Escolares-elaborados-por-Mineduc/#objetivos_recurso
- No olvides archivar de manera ordenada esta guía una vez que concluyas su desarrollo.