

## GUÍA N°1 CIENCIAS NATURALES

1° BÁSICO – MARZO 2021

Nombre: \_\_\_\_\_ Curso: \_\_\_\_\_ Fecha: \_\_\_\_\_

**Objetivo:** OA 6: Identificar y describir la ubicación y la función de los sentidos, proponiendo medidas para protegerlos y para prevenir situaciones de riesgo.

**Contenidos:** Los sentidos.

**Actividades:**

- Realiza la guía de trabajo con ayuda de algún familiar.
- Lee en voz alta el texto y las instrucciones. Más de una vez si es necesario.
- Completa las actividades, de manera ordenada.
- Revisa tu trabajo al finalizar.

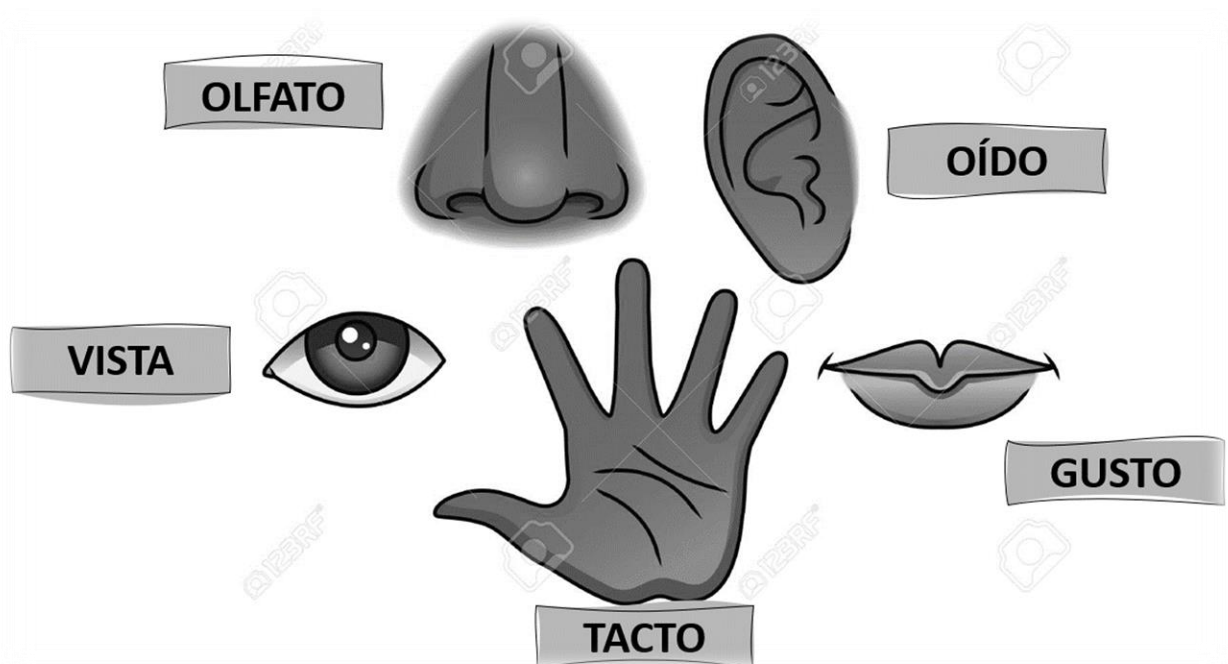
### 1.- Lee atentamente:

#### ¿Qué son los sentidos?

Los sentidos nos permiten percibir y entender todo lo que sucede a nuestro alrededor.

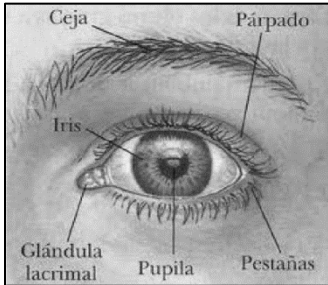
Los sentidos nos permiten poder reaccionar a lo que pasa y cada uno de ellos está asociado a un órgano del cuerpo.

#### ¿Cuáles son los sentidos?



## 2.- LEE Y RECONOCE LAS CARACTERÍSTICAS DE LOS SENTIDOS:

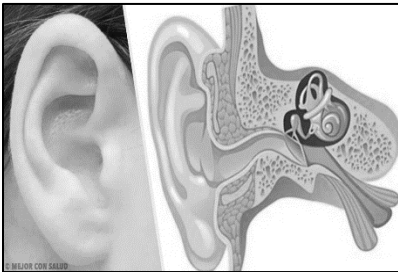
### SENTIDO DE LA VISTA →



EL sentido de la vista te permite detectar formas, colores, tamaños y distancias.

Órgano correspondiente: **LOS OJOS.**

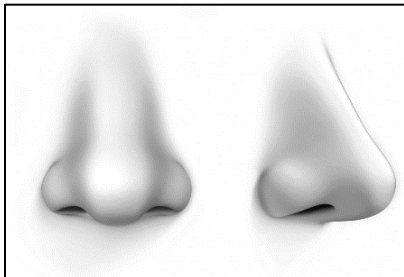
### SENTIDO DEL OÍDO →



El sentido del oído nos permite **captar los sonidos que se producen en el ambiente**, capacidad fundamental para ubicarnos y para actuar.

Órgano correspondiente: **LOS OÍDOS.**

### SENTIDO DEL OLFATO →

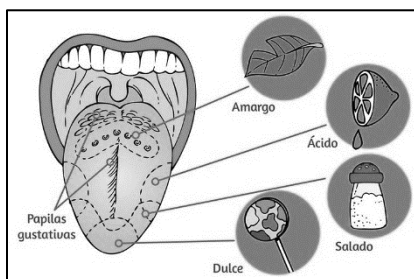


El sentido del olfato nos permite **percibir distintos olores** y poder reaccionar a ellos.

Por ejemplo: olor a queque recién salido del horno.

Órgano correspondiente: **LA NARIZ.**

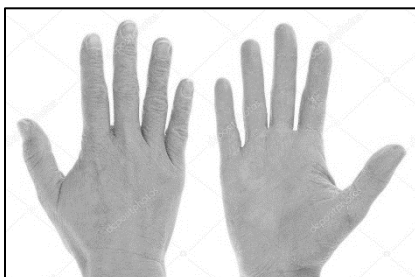
### SENTIDO DEL GUSTO →



El gusto es el sentido que nos permite identificar los sabores en los alimentos, gracias a las papilas gustativas que tenemos en la lengua: dulce, salado, amargo y ácido.

Órgano correspondiente: **LA LENGUA.**

### SENTIDO DEL TACTO →



El sentido del tacto nos permite sentir cuándo algo es suave o áspero, liso o rugoso, duro o blando, frío o caliente y también el dolor.

La piel es el órgano que hace que tengamos tacto y como la piel recubre todo nuestro cuerpo, podemos decir que es el órgano más grande que tenemos.

Órgano correspondiente: **LA PIEL.**

### ACTIVIDADES

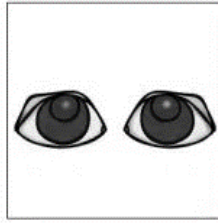
3.- Encierra en un círculo la actividad que se asocia al sentido presentado.



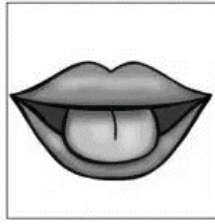
4.- Lee y relaciona, escribiendo el número por el cual percibas cada sensación:




1. Oído



2. Vista



3. Gusto



4. Tacto



5. Olfato

¡ No grites tanto!

Escucha esta canción.

Me gusta el helado de fresa.

No me gusta los macarrones.

La flor huele muy bien.

El erizo pincha.

Que paisaje tan bonito.

Fui al cine con mis padres.

El bebé tiene la piel muy suave.

La mofeta huele muy mal.

Sube el volumen de la radio.

El concierto fue muy ruidoso

Que pájaro más bonito.

El pastel me encanta.

La muñeca es rubia.

¿De donde viene ese olor?

Alicia siempre esta gritando.

La sandia esta fresca.

5.- Ampliando conocimientos:

- Realiza las actividades del libro de Ciencias Naturales, desde la página 8 a 27.
- Realiza las actividades del cuaderno de actividades, desde la página 4 a 14.
- Observa el video:

Los sentidos: [https://www.youtube.com/watch?v=PTCt0Jtkje0&ab\\_channel=CNTVInfantil](https://www.youtube.com/watch?v=PTCt0Jtkje0&ab_channel=CNTVInfantil)

**¡GUARDA LA GUÍA EN TU CARPETA AL FINALIZAR!**